

FUNDACION OFTALMOLOGICA DE SANTANDER -FOSCAL


La Fundación Oftalmológica de Santander-Foscal ; dando cumplimiento al art. 14 del decreto 1018 de 2007 expedido por la Superintendencia Nacional de Salud, presentada a la comunidad los estados financieros a 31 de Diciembre de 2010, aprobados en la reciente Asamblea General.


	<u>2010</u>	<u>2009</u>
ACTIVO		
ACTIVO CORRIENTE		
Disponible	9,210,284	2,143,510
Inversiones Temporales	2,370,740	1,550,154
Deudores	72,738,403	51,129,023
Inventarios	2,759,050	2,157,752
Gastos pagados por anticipado	5,634,940	909,447
Otros activos a corto plazo	260,438	151,338
Total del activo corriente	<u>92,973,854</u>	<u>58,041,224</u>
ACTIVO NO CORRIENTE		
Propiedad, planta y equipos	56,450,395	54,033,080
Intangibles	1,493,886	2,018,527
Inversiones permanentes	39,052	34,175
Diferidos	2,167,177	1,994,548
Otros activos	443,917	442,226
Valorizaciones propiedad, pl.equipo	18,564,210	16,256,807
Total del activo no corriente	<u>79,158,637</u>	<u>74,779,363</u>
Total del Activo	<u>172,132,492</u>	<u>132,820,586</u>
CUENTAS DE ORDEN	<u>35,243,337</u>	<u>23,023,746</u>
PASIVO Y PATRIMONIO		
PASIVO CORRIENTE		
Obligaciones financieras	1,565,612	6,725,073
Proveedores	22,274,712	17,832,823
Cuentas por pagar	31,342,545	21,466,832
Gravámenes y Tasas	43,304	31,596
Obligaciones Laborales	3,006,556	2,415,898
Pasivos estimados y provisiones	2,596,252	1,714,332
Total pasivos corrientes	<u>60,828,981</u>	<u>50,186,555</u>
PASIVO NO CORRIENTE		
Obligaciones financieras	28,871,925	9,614,739
Diferidos	3,052,119	2,230,309
Otros pasivos	418,337	569,327
Total pasivos no corrientes	<u>32,342,381</u>	<u>12,414,375</u>
Total del Pasivo	<u>93,171,362</u>	<u>62,600,930</u>
PATRIMONIO		
Fondo Social	43,112,260	36,879,762
Superavit de capital	10,853,502	10,850,594
Resultados del ejercicio	6,431,157	6,232,495
Superavit por valorizaciones	18,564,210	16,256,807
Total Patrimonio	<u>78,961,129</u>	<u>70,219,658</u>
Total del Pasivo y Patrimonio	<u>172,132,491</u>	<u>132,820,586</u>
CUENTAS DE ORDEN	<u>35,243,337</u>	<u>23,023,746</u>


Estado de Resultados

1ro de Enero a 31 de Diciembre de (Cifras Expresadas en Miles de Pesos)

Ingresos Operacionales	219,804,882	185,733,034
Costos Operacionales	195,573,685	162,919,957
Excedente Bruto	24,231,197	22,813,077
Gastos Operacionales	17,923,523	15,919,545
Excedente Operacional	6,307,674	6,893,532
Ingresos No Operacionales	2,477,555	1,790,240
Gastos No Operacionales	2,354,073	2,451,276
Excedente o Pérdida Neta Operacional	6,431,157	6,232,495


JORGE RICARDO LEÓN FRANCO
DIRECTOR GENERAL


GABRIEL VASQUEZ TRISANCHO
REVISOR FISCAL
T.P.-12043-T


ROSA LILIANA DIAZ RIOS
CONTADOR
T.P. 68.176-T

En representación de BTC S.A